



DFBnet Vereinsmeldebogen (VMB): Mannschaftsmeldungen

Diese Erläuterungen beziehen sich auf die Meldung auf Landesebene. Falls im KFA der VMB ebenfalls zum Einsatz kommt, kann diese Anleitung zur Orientierung dienen. Die technischen Schritte sind weitestgehend identisch.

Mit den Mannschaftsmeldungen sollen im VMB erfasst werden:

- alle teilnehmenden Mannschaften aller Altersklassen für die kommende Saison auf Landesebene (bzw. Kreisebene, falls vom KFA gefordert)
- alle beteiligten Vereine einer Spielgemeinschaft (falls vorhanden)
- die Ansetzungswünsche der einzelnen Mannschaften
- die (Haupt-)Spielstätte der Mannschaft
- **Neu ab 2015/16: der Trainer der Mannschaft**
- Teilnahme an den TFV-Hallenmeisterschaften



Hinweis für Spielgemeinschaften: Nur der **federführende Verein** muss diese Mannschaftsmeldung vornehmen.

Schritte einer kompletten Mannschaftsmeldung:

1. TFV-Homepage www.tfv-erfurt.de aufrufen und auf Link DFBnet-Module sowie Vereinsmeldebogen klicken. Anschließend auf **>>> ... zum Vereinsmeldebogen**.
2. Mit Hilfe der PV-Kennung in den VMB einloggen
3. Auf der linken Seite auf „Vereinsmeldebogen“ und danach auf „Mannschaftsmeldung“ klicken.

Im oberen Bereich „Gemeldete Mannschaften der **Saison X/Y**“ werden nun alle möglichen Mannschaftsarten mit dem Meldezeitraum und -status aufgelistet.

Fußball	Hallenfußball	Spielgemeinschaften	Vereinsadressen	
Gemeldete Mannschaften der Saison 15/16				
Herren		(Meldezeitraum 01.04.2015-31.05.2015)	✗ keine Meldung	↻
Juniores		(Meldezeitraum 01.04.2015-31.05.2015)	✗ keine Meldung	↻
Frauen		(Meldezeitraum 01.04.2015-31.05.2015)	✗ keine Meldung	↻
Juniorinnen		(Meldezeitraum 01.04.2015-31.05.2015)	✗ keine Meldung	↻
Freizeit		(Meldezeitraum 01.04.2015-31.05.2015)	✗ keine Meldung	↻
Alte Senioren		(Meldezeitraum 01.04.2015-31.05.2015)	✗ keine Meldung	↻

Wählen Sie mit Hilfe der Pfeiltaste (rechts)  dann die jeweilige Mannschaftsart und Altersklasse (z.B. Junioren und anschließend A-Junioren) aus, indem Sie vor der Mannschaftsart auf dieses Symbol klicken: 

4. In der nächsten Übersicht werden alle aus dem Vorjahr gemeldeten Mannschaften angezeigt.

Klicken Sie unten auf „Wiedermeldung“, falls für die kommende Saison gemeldet werden soll.

Noch nicht gemeldete Mannschaften Fußball - Wiedermeldung							
	Mannschaftsname	Mannschaftsart	Spielklasse	Ms-Nr.	Saison	Letzte Änderung	
	SV Alach I	Herren	Kreisoberliga	1	14/15	MS-Meldung	18.06.2014
						Spielerliste	12.03.2015
	SV Alach II	Herren	Kreisliga	2	14/15	MS-Meldung	29.06.2014
						Spielerliste	29.03.2015

Zurück Wiedermeldung 

5. Geben Sie im folgenden Fenster folgende Daten zur Mannschaft an:

A.) Spielklasse: Wählen Sie hier die Spielklasse aus, für die Sie die Mannschaft melden wollen bzw. in der sie voraussichtlich spielen wird (im Zweifelsfall bisherige Spielklasse eintragen).

B.) Spielgemeinschaften: Fügen Sie hier als federführender Verein alle weiteren beteiligten Vereine der Spielgemeinschaft hinzu. Für Spielgemeinschaften muss je Mannschaft ein separater Antrag (siehe Downloadbereich auf www.tfv-erfurt.de) ausgefüllt und zum zuständigen KFA geschickt werden.

C.) Spielstätten: Hier ist die Hauptspielstätte (keinen Ausweichplatz hinzufügen) zu hinterlegen.

Richtig:

Spielstätten 			
Zeitpunkt von	Zeitpunkt bis	Vereinsname	Spielstätte verwenden
 ab Saisonbeginn	bis Saisonende	SV Alach e.V.	Sportplatz Alach

Spielstätte hinzufügen

Diese Angabe ist wichtig für das korrekte Ansetzen im DFBnet durch die Staffelleiter/DFBnet-Verantwortlichen. Des Weiteren wird die Spielstätte mit Adresse auf www.fussball.de bei einer Spielansetzung/Pairung, in der Ansetzungs-mail für die beteiligten Schiedsrichter und in den automatisierten Mails, welche an die beteiligten Vereine (bei z.B. Verlegungen) über die E-Postfächer geschickt werden, angezeigt.

Sollte hier eine Spielstätte nicht auswählbar sein, kann diese in den Vereinsstammdaten (siehe [Anleitung zur Bearbeitung der Vereinsstammdaten](#)) im VMB hinzugefügt werden.

D.) Wünsche: Tragen Sie hier Ihre Ansetzungswünsche ein. Im Freitextfeld können weitere Wünsche oder Hinweise eingetragen werden.


E.) Trainer: Neu ab 2015/16: Meldung des Trainers

Bitte beachten Sie, dass Sie im Rahmen der Mannschaftsmeldung ab sofort auch einen Trainer melden müssen. Die Trainerzuordnung kann anschließend jederzeit aktualisiert werden.

Vorgehensweise:

- auf „Trainer hinzufügen“ klicken

- Bevor eine neue Person als Trainer im DFBnet angelegt wird, muss zuerst geprüft werden, ob diese bereits existiert. Die meisten Personen sind durch bestehende Trainer-/Schiedsrichterlizenzen oder Spielberechtigungen (Spielerpass) bereits angelegt. Beachten Sie die „Hinweise zur Trainersuche“ über der Trainersuche.

- Falls die Person gefunden wird, klicken Sie vorn auf das „Übernehmen-Symbol“ . Ansonsten klicken Sie auf „Neue Person“ und füllen danach alle Pflichtfelder (gelb) aus.
- In der Mannschaftsmeldung wird nun der Trainer inkl. seiner Trainerlizenz (falls vorhanden) angezeigt.

Adress- und Kontaktdaten der öffentlichen Adresse	Lizenz	Gültigkeit
[Redacted]	Teamleiter Seniorentaining	✓

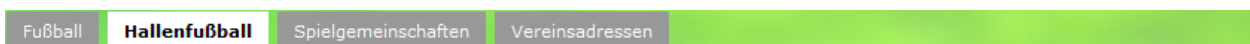
Die Angabe eines Mannschaftsbetreuers ist nicht erforderlich.

Auf **Melden** klicken, um den Vorgang zu abzuschließen.

Meldung für die Halle:

6. Teilnahme an den TFV-Hallenmeisterschaften (Nur Männer, Frauen, Mädchen):

Kehren Sie zur Gesamtübersicht zurück und wechseln in den Bereich „Hallenfußball“.



Die Meldung einer Teilnahme erfolgt analog der Mannschaftsmeldung für den Punktspielbetrieb.

Für eine TFV-Hallenlandesmeisterschaft ist die Spielklasse „**Landesturnier**“ zu wählen (Hallenkreismeisterschaft = Kreisturnier).

Auf **Melden** klicken, um den Vorgang zu abzuschließen.